



Ajuntament de Manresa



Cambra de Comerç
de Manresa

Creixement econòmic i activitat empresarial al Bages 2014-2018





Principals agregats del Bages

- ➔ 2% de economia de Catalunya en conjunt
- ➔ **11.382 empreses**
- ➔ 57.734 Persones ocupades
- ➔ **3.075 M€ VAB 1,79%/CAT**



| | | | |
|------|-------|-------|----------------------|
| 2011 | Bages | 1,75% | VAB/Cat Sect Empresa |
| 2012 | Bages | 1,74% | VAB/Cat Sect Empresa |
| 2013 | Bages | 1,73% | VAB/Cat Sect Empresa |
| 2014 | Bages | 1,76% | VAB/Cat Sect Empresa |
| 2015 | Bages | 1,78% | VAB/Cat Sect Empresa |
| 2016 | Bages | 1,77% | VAB/Cat Sect Empresa |
| 2017 | Bages | 1,79% | VAB/Cat Sect Empresa |

Es manté el pes de la riquesa generada pel sector empresarial del Bages en el conjunt català, en un context de recuperació de l'activitat econòmica

Des de 2008, es redueix sensiblement el pes en unitats empresarials (12.365 unitats), 60.000 ocupats, i es manté el pes en termes de VAB



Principals agregats del Bages



| | 2014 | 2015 | 2016 | 2017 | 2018 |
|-----------------------------------|-----------|-----------|-----------|-----------|-----------|
| <i>Principals agregats</i> | | | | | |
| Empreses | 10.929 | 11.131 | 11.205 | 11.246 | 11.382 |
| Ocupats | 49.354 | 51.739 | 53.462 | 55.995 | 57.734 |
| VAB <small>cf</small> | 2.659,704 | 2.832,210 | 2.906,171 | 2.983,762 | 3.075,394 |



Principals afectacions previstes COVID 19 al Bages



Reducció nombre empreses del 10% respecte 2019 (-14% en indústria , -12% en construcció , -9% en Serveis



Reducció nombre Ocupats . 1802 ERTO força major (14.817 persones) i 257 ERTO altres causes (3156 persones).



Segons Guillem Lopez Casanovas avui un **25% de les empreses tenen Patrimoni Net inferior a menys de la meitat del Deute Net** (accentuat en les Pimes).



Evolució 2014-2018

S' estanca la productivitat per persona
empleada, en termes constants,.....

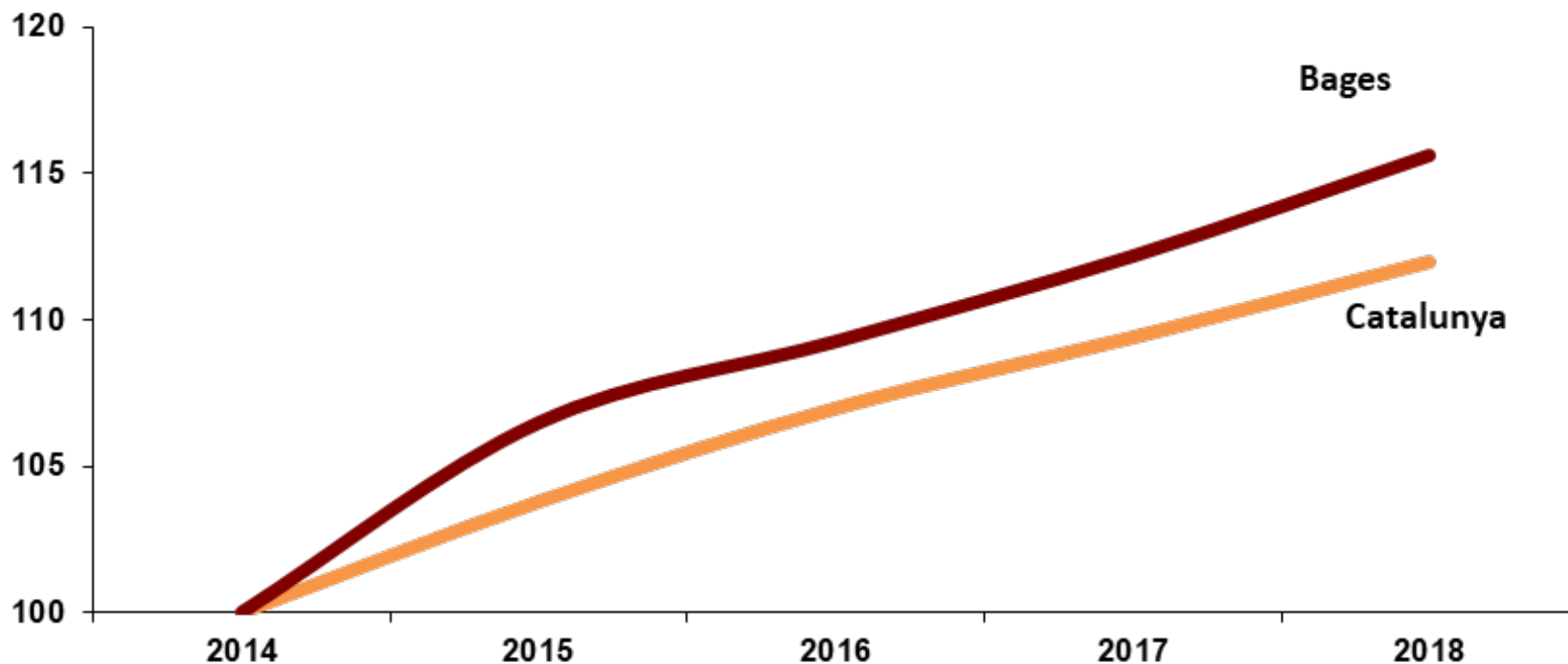


| | | |
|-------------|---------------------------|-------------------------------|
| 2014 | 53.890 € / empleat | CAT 63.752 € / empleat |
| 2015 | 54.741 € / empleat | CAT 63.409 € / empleat |
| 2016 | 54.359 € / empleat | CAT 62.488 € / empleat |
| 2017 | 53.286 € / empleat | CAT 61.659 € / empleat |
| 2018 | 53.269 € / empleat | CAT 61.067 € / empleat |



Índex de dinamisme empresarial del Bages i de Catalunya. 2014-2018

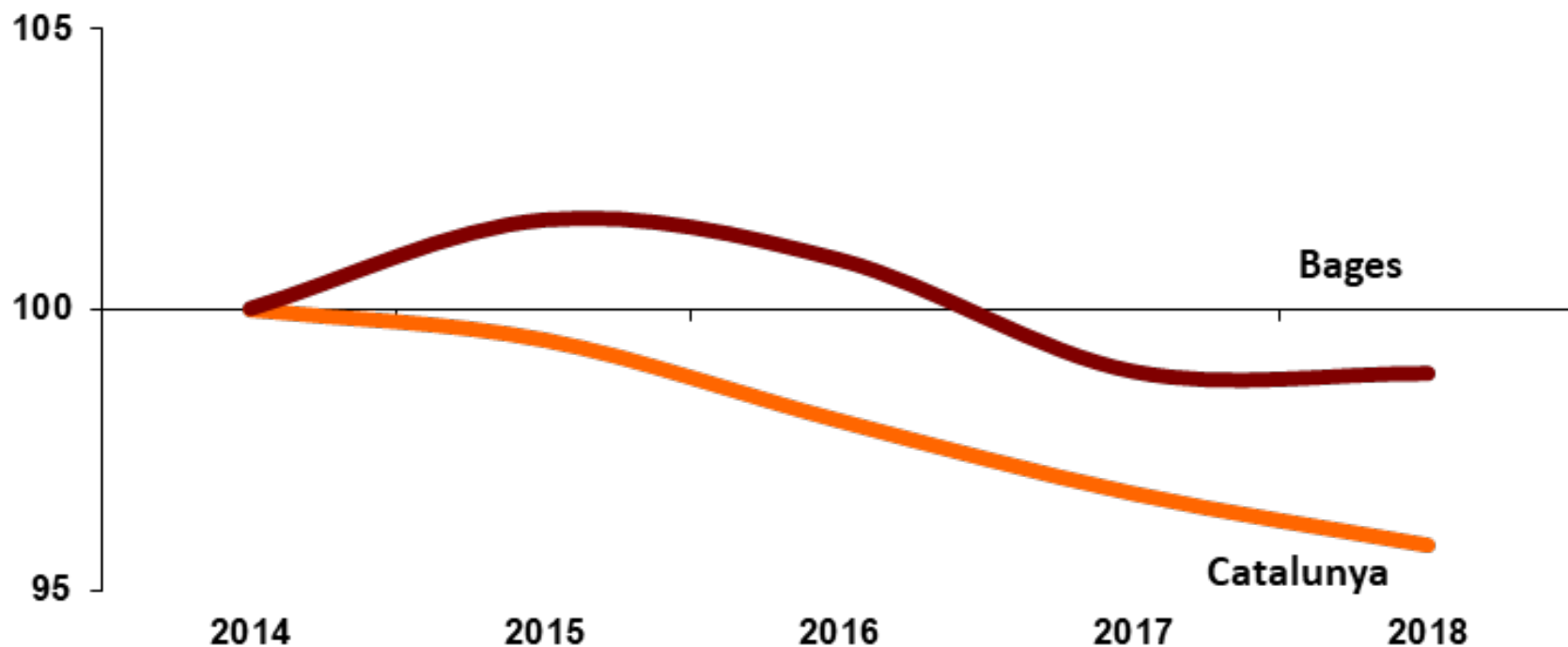
Valor exercici 2014 = 100





Productivitat

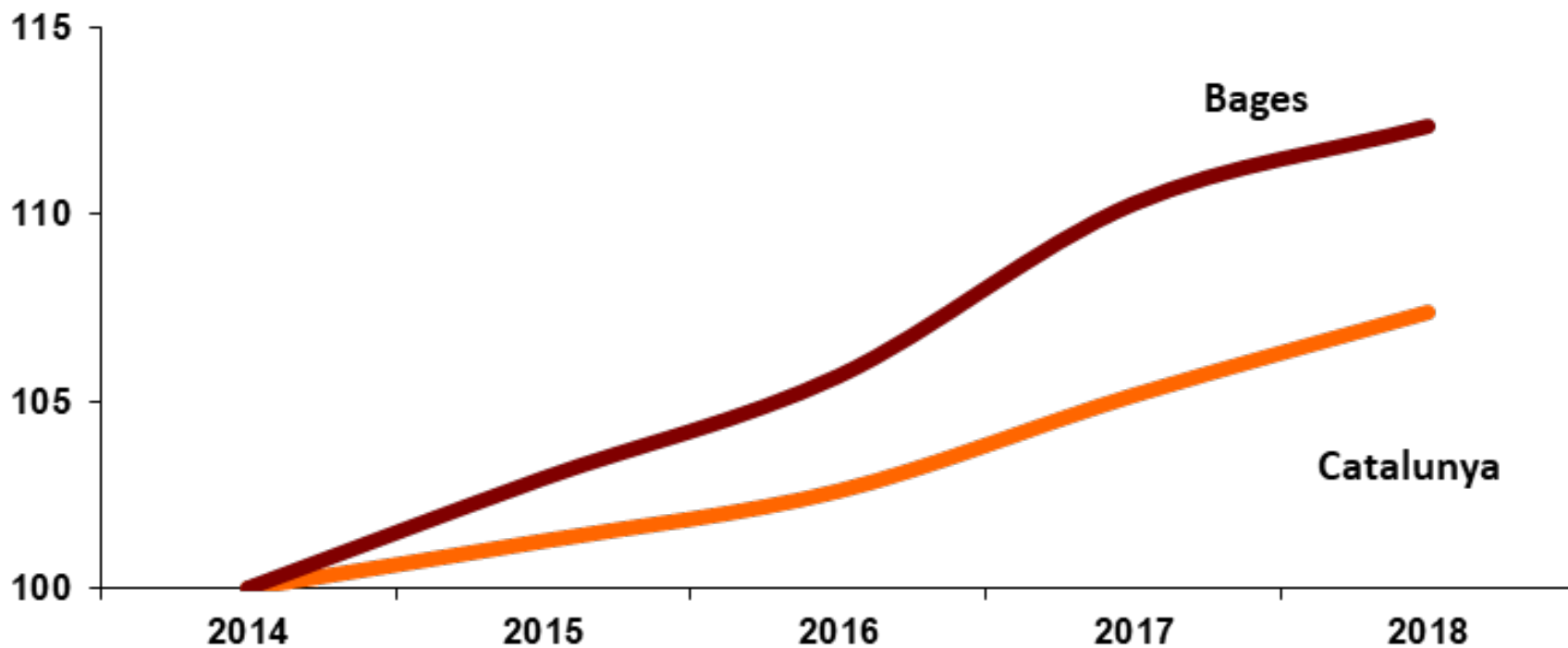
VAB per ocupat





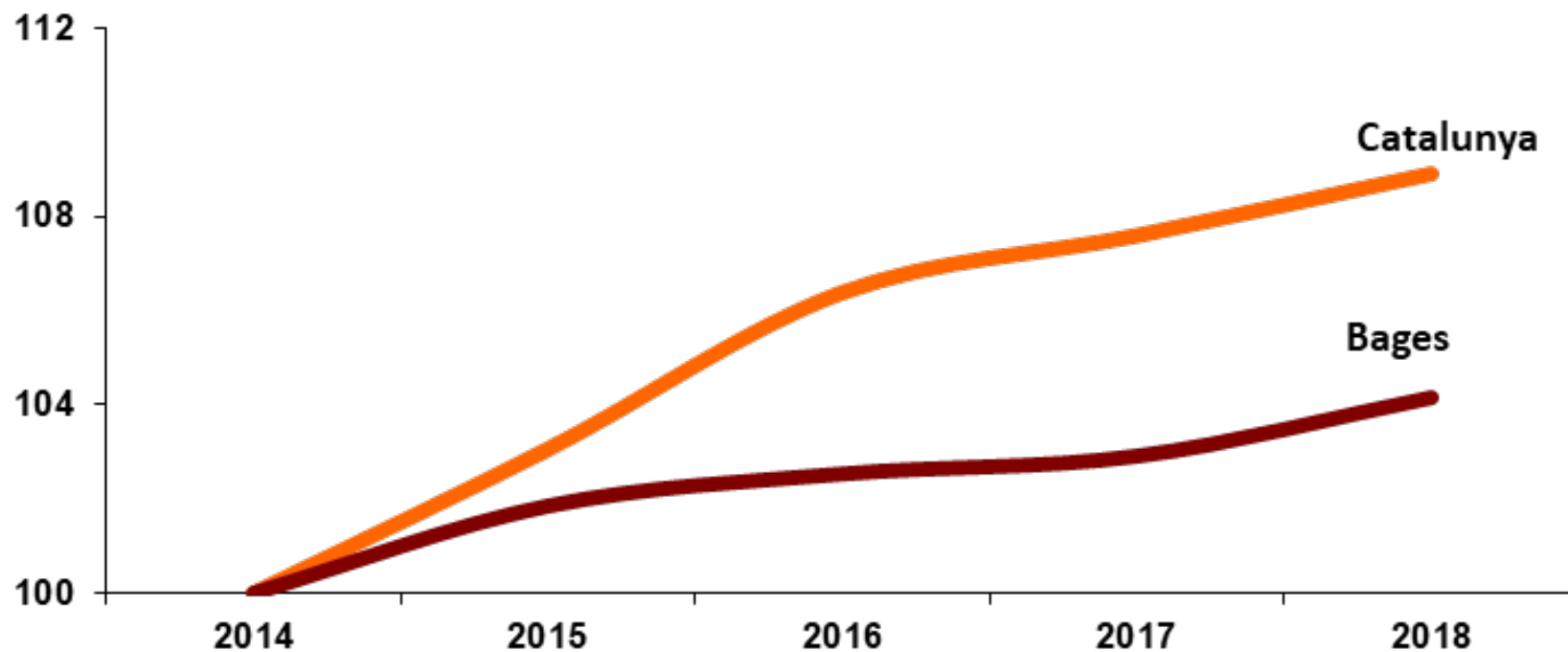
Grandària

Ocupats per empresa



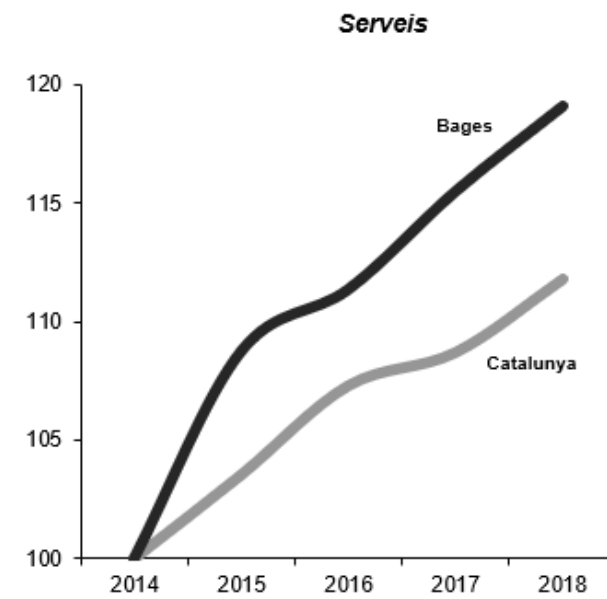
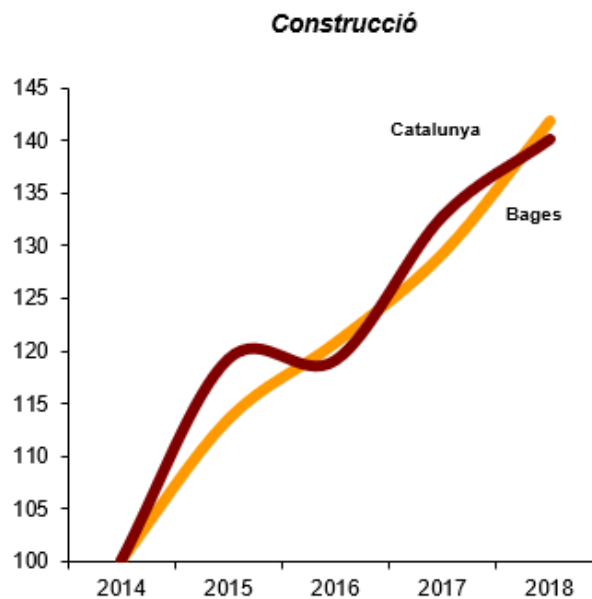
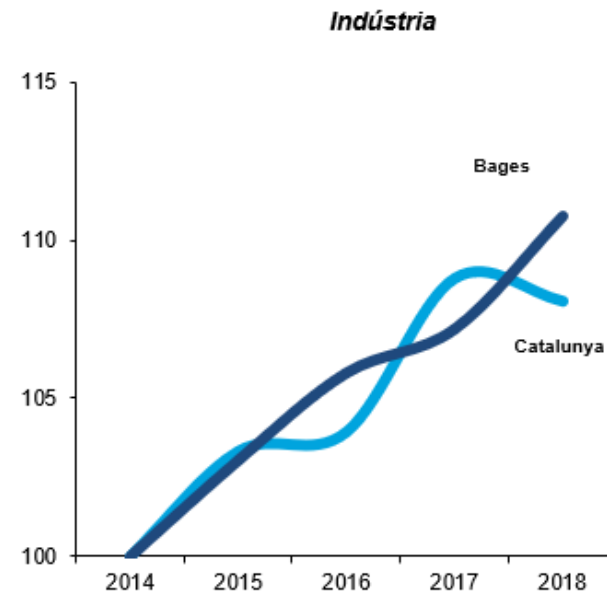
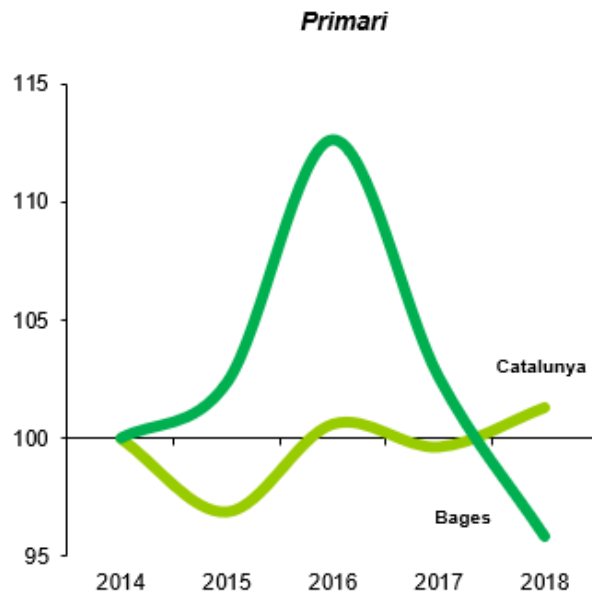


Estancament nombre empreses



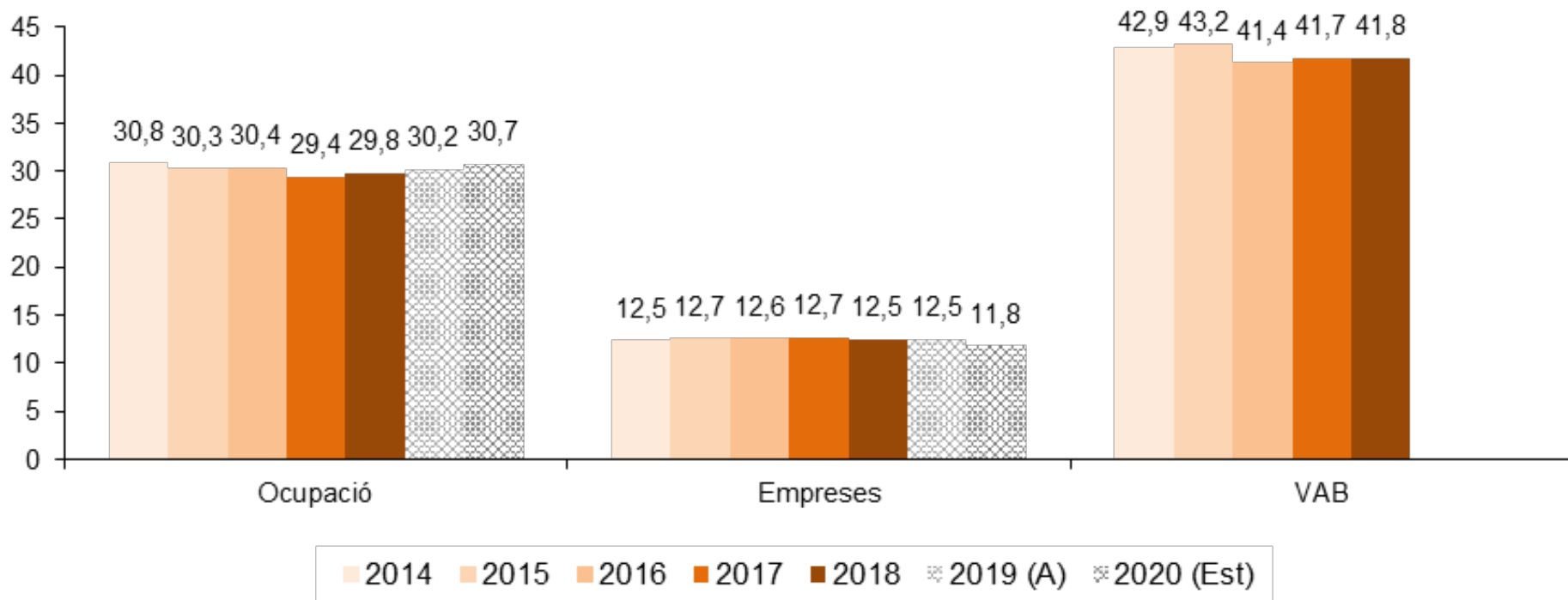
Evolució dels components sectorials de l'Ídea del Bages i de Catalunya 2014-2018

Valor exercici 2014 = 100





Fet : més dinamisme que a CAT

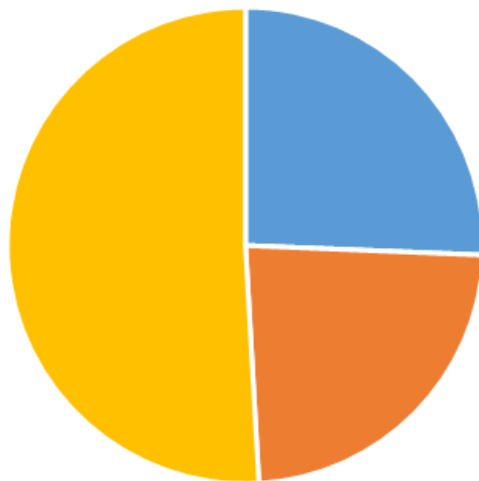


..amb més pes d'ocupats el 2018 i manteniment unitats productives



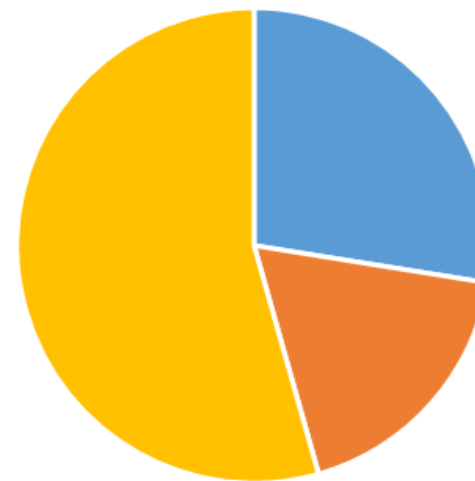
Enganxats a l'AUTOMOCIÓ

VAB Indústria Bages



■ METALL ■ MATERIAL TRANSPORT ■ RESTA INDUSTRIÀ ■

OCUPATS Indústria Bages



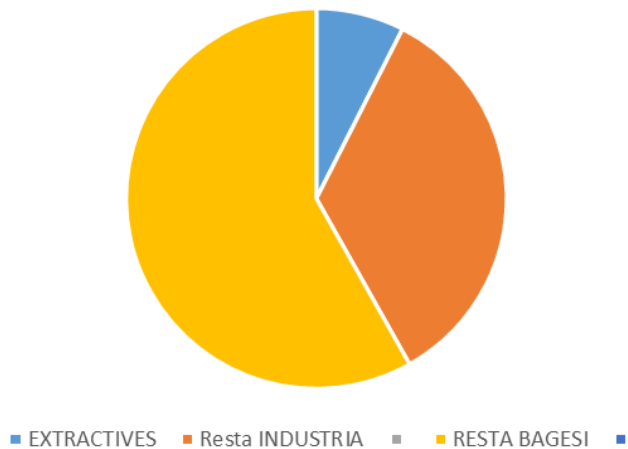
■ METALL ■ MATERIAL TRANSPORT ■ RESTA INDUSTRIÀ ■

49% part del VAB Industrial i 45% ocupació



Mineria com a tractor econòmic

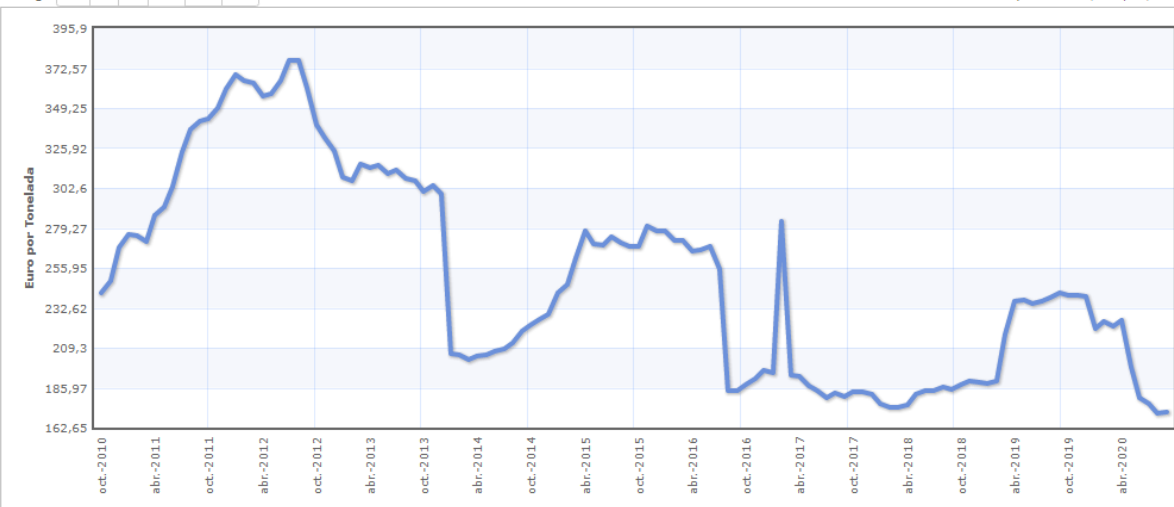
pes MINERIA al Bages en VAB



Cloruro de potasio Precio Mensual - Euro por Tonelada

Rango 6m 1a 5a 10a 15a 20a

oct. 2010 - sep. 2020: -69,302 (-28,75 %)



Descripción: Cloruro de potasio, grado standard, spot, f.o.b. Vancouver

Prop del 2% del VAB del Bages però pot créixer...



La importància de la presència del Capital Internacional en la indústria del Bages



Al voltant del 40 % en el Valor Afegit Brut de Material de Transport i del 30% en Indústries Extractives



Al voltant del 30% en el sector Químic i del 48% en Cautxú , fustes i altres indústries



Poca presència en Metall , Alimentari i Tèxtil

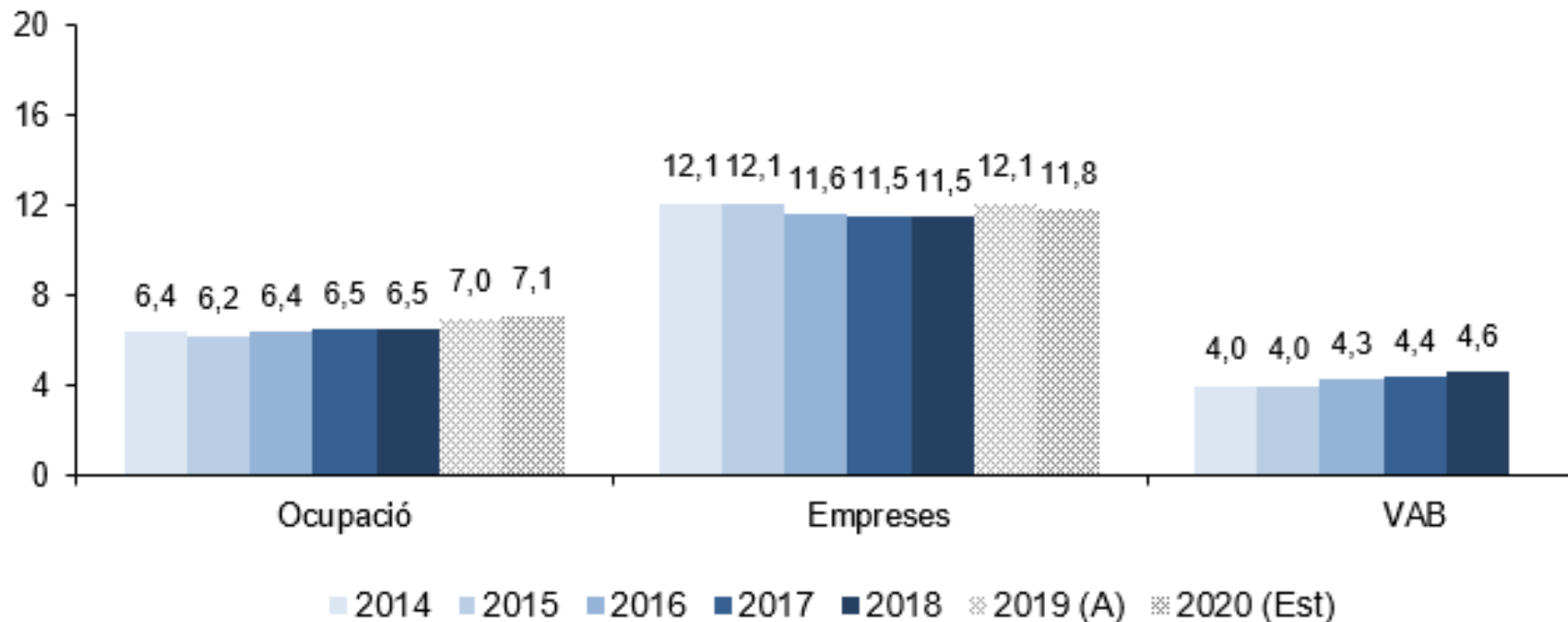




La construcció canvia ...

Pes de la construcció al Bages. 2014-2020

Percentatge sobre el total del Bages

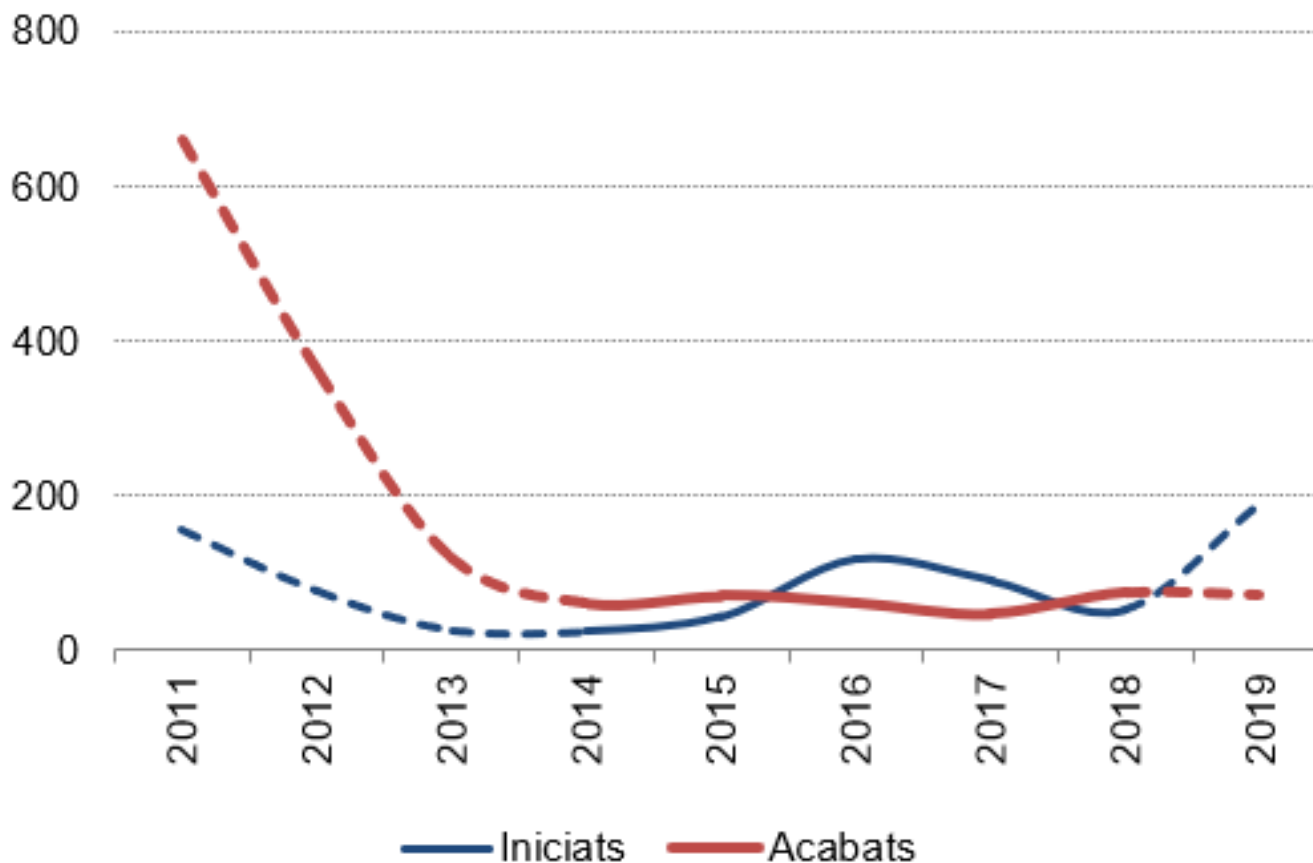


...lleument de tendència

Habitatges iniciats i acabats al Bages

Habitatges iniciats i acabats al Bages. 2011-2019

Nombre d'habitatges



Nota: al Gràfic 11, a partir de 2016 les dades del Bages no inclouen les dades dels municipis que actualment pertanyen al Moianès

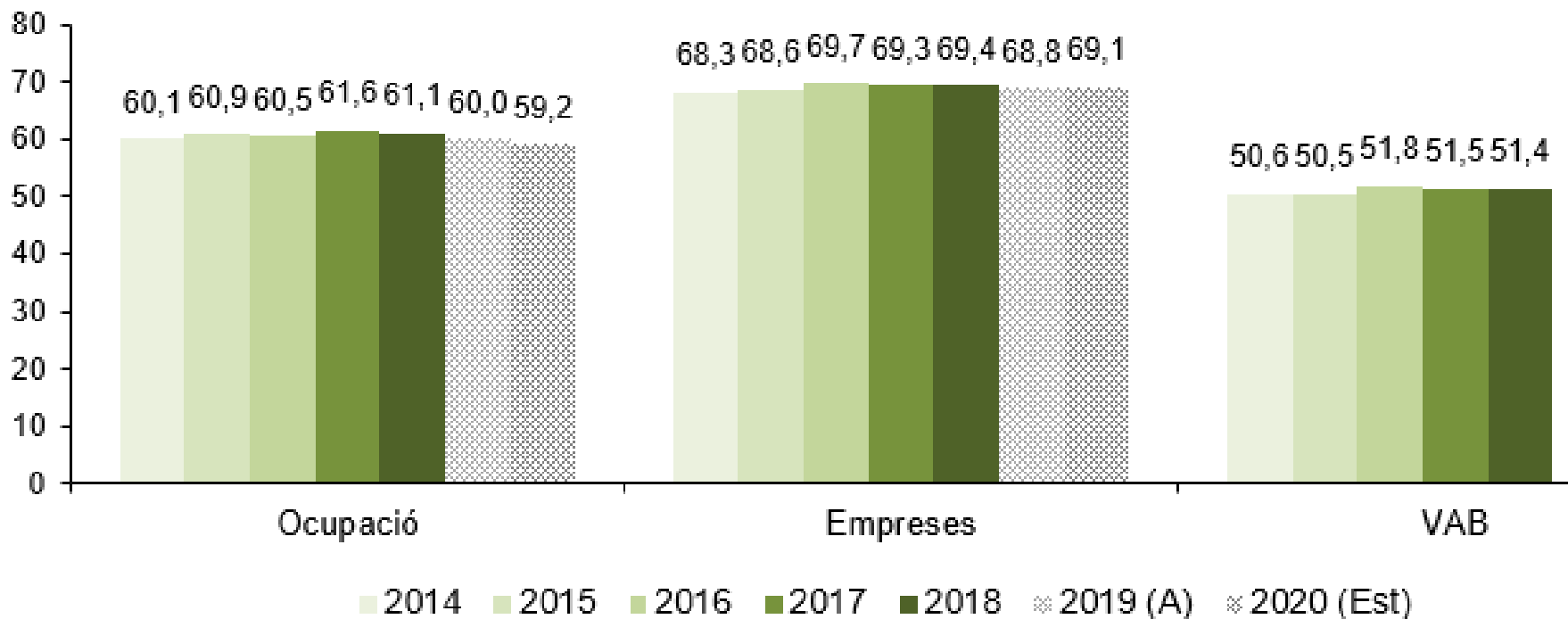
Font: Departament de Territori i Sostenibilitat. Secretaria d'Habitatge i Millora Urbana.



El Pes dels serveis al Bages

Pes dels serveis al Bages. 2014-2020

Percentatge sobre el total del Bages

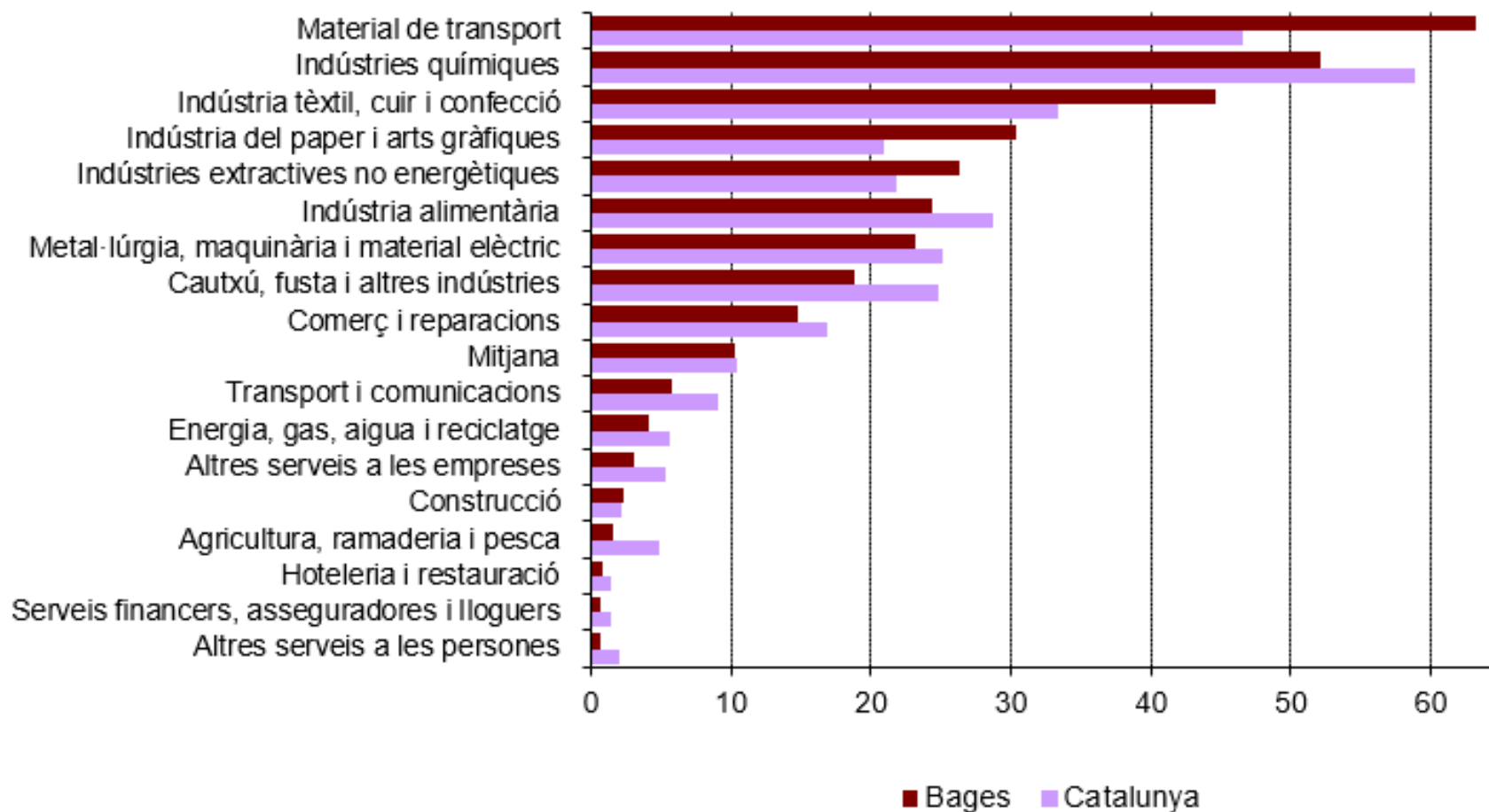




Base exportadora del Bages

Base exportadora del teixit empresarial del Bages i Catalunya per sectors d'activitat 2018

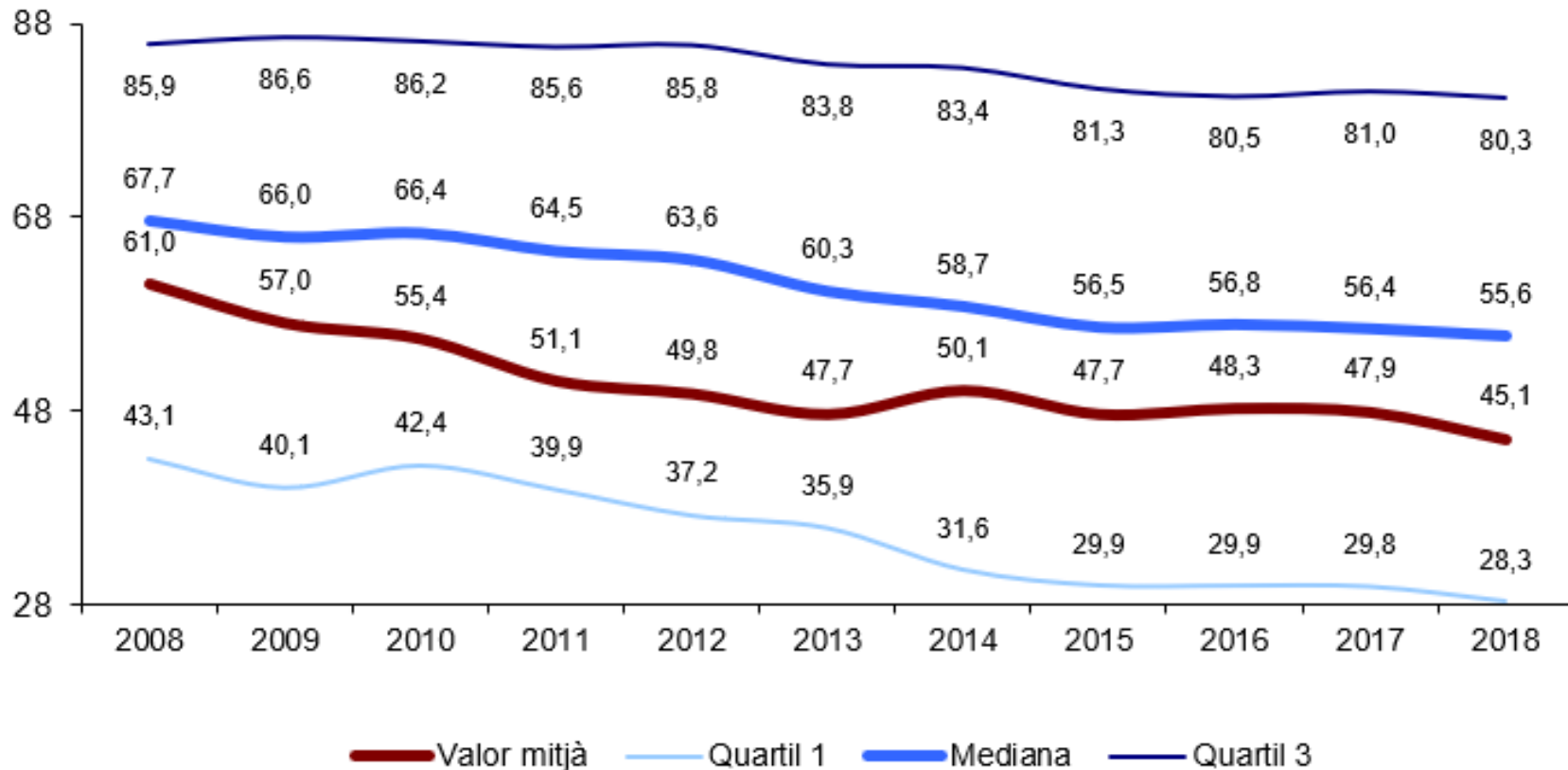
Percentatge d'empreses que exporten sobre el total d'empreses del seu sector





Evolució de l'endeutament del teixit empresarial del Bages. 2008-2018

Pes de l'endeutament sobre el passiu



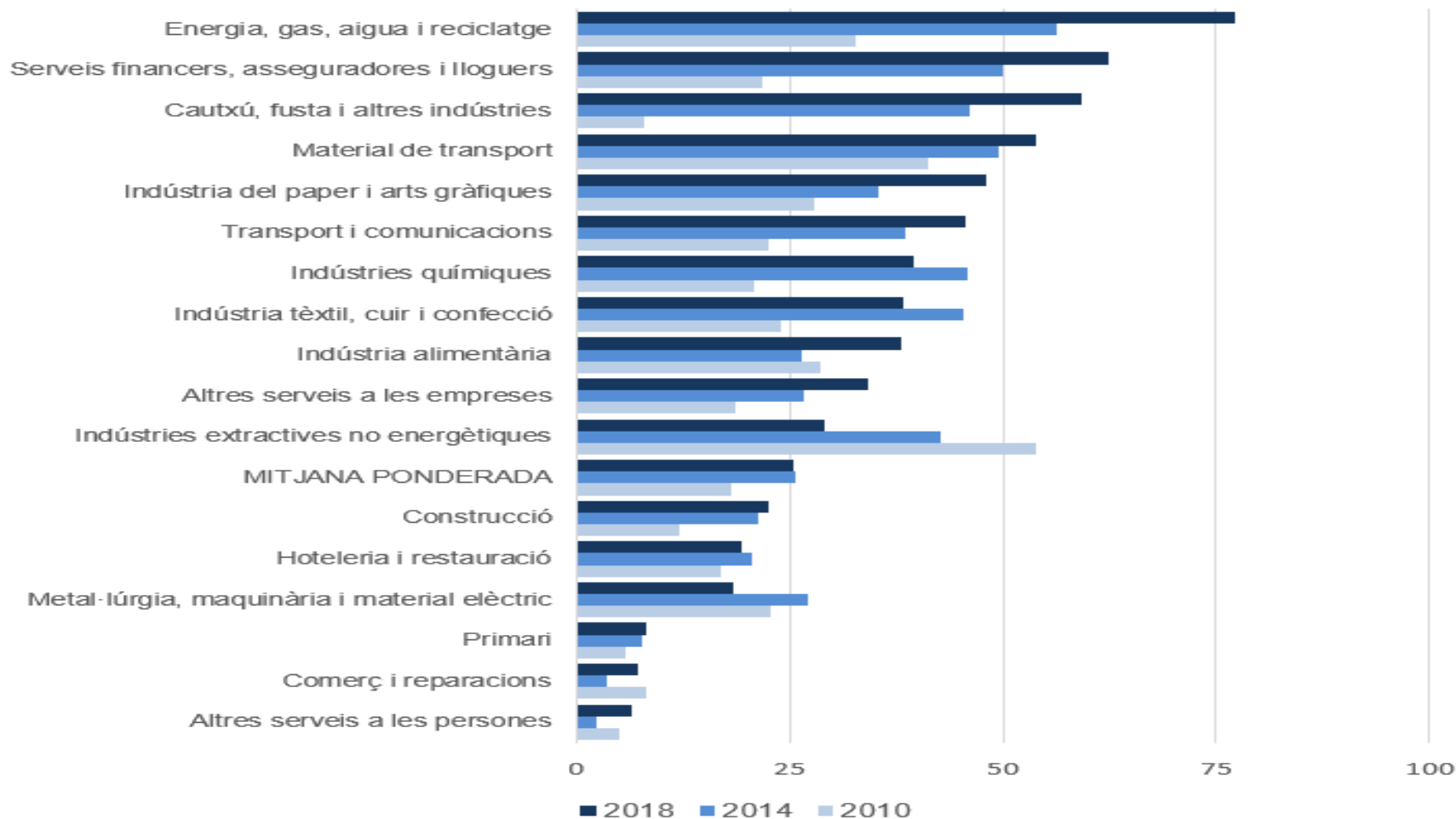
Es manté l'endeutament mitjà baix, però una cinquena part de les empreses el tenen molt elevat



Concentració activitat productiva

Concentració de l'activitat productiva al Bages per sectors d'activitat. 2010, 2014 i 2018

Pes de les 5 primeres empreses en termes de valor afegit brut sobre el total del VAB del sector





VULNERABILITAT SECTORIAL

Indicadors de Vulnerabilitat Sectorial 2018

| | Ocupació (% total) | Rati de Concentració | Diferencial de | |
|--|-----------------------|-------------------------|----------------|----------------|
| | | | rendibilitat | capitalització |
| Primari | 2,7% | 8,3 | -0,3 | -1,6 |
| Energia, gas, aigua i reciclatge | 0,6% | 77,3 | -18,7 | 7,7 |
| Indústries extractives no energètiques | 2,7% | 29,0 | 2,0 | 15,4 |
| Indústries químiques | 1,5% | 39,6 | -0,4 | -8,3 |
| Metal·lúrgia, maquinària i material elèctric | 8,2% | 18,4 | 26,8 | -10,8 |
| Material de transport | 5,4% | 53,9 | 14,1 | -6,0 |
| Indústria alimentària | 4,7% | 38,1 | -0,6 | 14,7 |
| Indústria tèxtil, cuir i confecció | 2,8% | 38,4 | 10,3 | 9,7 |
| Indústria del paper i arts gràfiques | 0,8% | 48,0 | 3,3 | -8,9 |
| Cautxú, fusta i altres indústries | 3,0% | 59,2 | 5,0 | -0,7 |
| Construcció | 6,5% | 22,4 | -4,7 | 12,5 |
| Comerç i reparacions | 19,3% | 7,3 | -1,7 | 1,2 |
| Hoteleria i restauració | 3,9% | 19,3 | 27,4 | -12,4 |
| Transport i comunicacions | 3,2% | 45,6 | -7,9 | 32,0 |
| Serveis financers, asseguradores i lloguers | 1,5% | 62,5 | 0,4 | 5,6 |
| Altres serveis a les empreses | 11,0% | 34,2 | -0,5 | 18,7 |
| Altres serveis a les persones | 22,1% | 6,5 | 16,8 | 5,1 |
| Total / Mitjana | 100,0% | 25,5 | 1,7 | 4,8 |



Principals reptes Post COVID 19



Qualitat Institucional (de tots els nivells) : L' estat Espanyol presenta una deficient gestió de la crisi , des de Sanitaria fins a econòmica



Diversificació de la Indústria del Bages cap a sectors de futur. Encara tenim gran part del Valor Afegit Industrial adreçat a AUTOMOCIÓ , sector en forta transformació .



Aprofitament dels futurs **Fons NEXTGENERATION EU** per realitzar aquesta Transformació a través de la incorporació a projectes generats des de Catalunya. **Ara o Mai.**



Ajuntament de Manresa



Cambra de Comerç
de Manresa



Moltes gràcies