




Cambra de Comerç
de Barcelona

BARÒMETRE CAMBRA

Seguiment d'indicadors mensuals



15 d'octubre de 2020

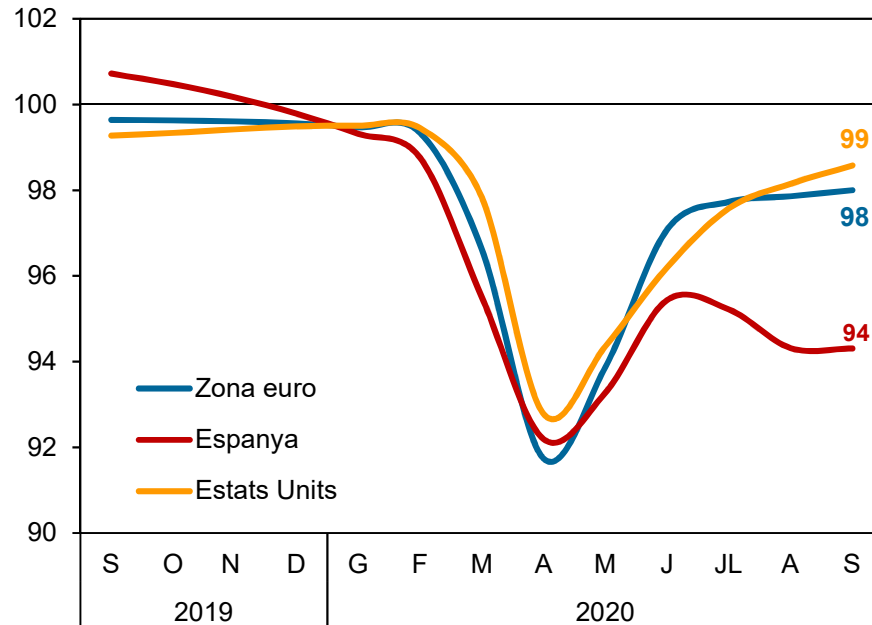


0. Context internacional



Composite Leading Indicator (CLI)

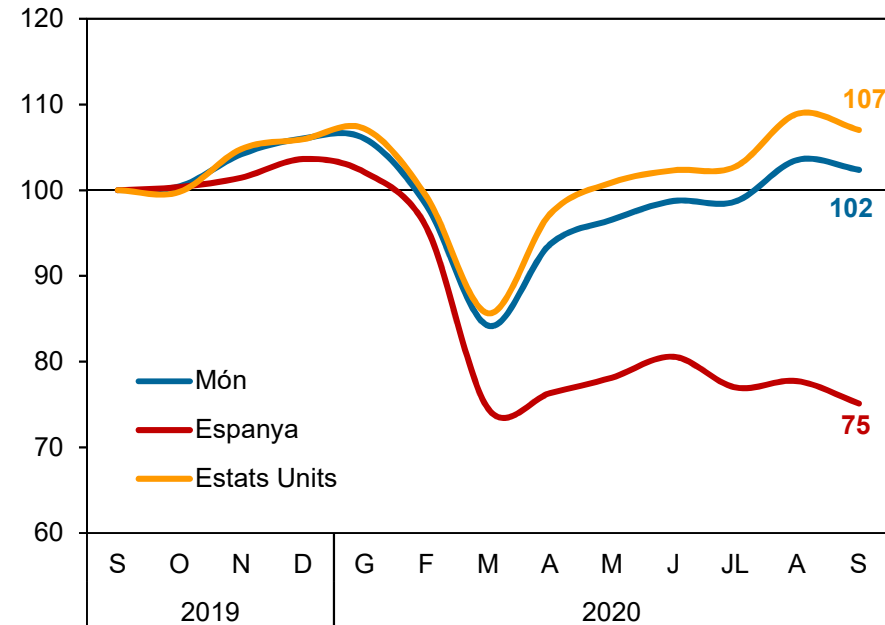
(Índex mitjana de llarg termini = 100)



Font: OCDE Nota: El valor 100 de referència de l'índex és una mitjana de llarg termini a cada país.

Índex borsari. MSCI

(Índex de retorn total brut, setembre 2019 = 100)



Font: Macrobond

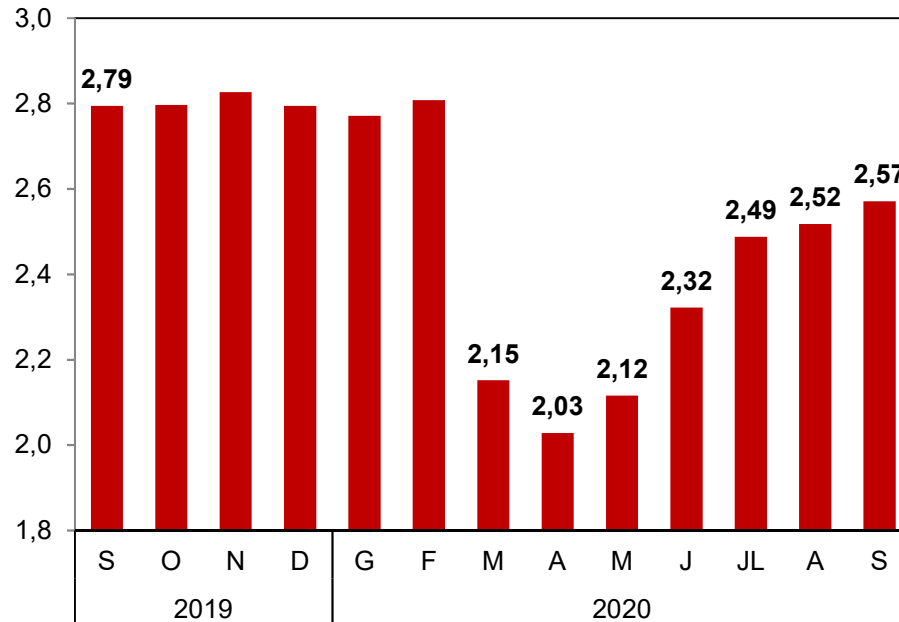


L'economia es recupera lleugerament a l'Eurozona i amb més intensitat als Estats Units, mentre que a **Espanya es manté estancada al setembre en relació amb el mes anterior**. Pel que fa a les borses mundials, hi ha un **retrocés generalitzat de l'índex borsari al setembre**, però mentre que els mercats nord-americans i asiàtics es mantenen en nivells superiors als del 2019, a Espanya la pèrdua acumulada és del 25%.



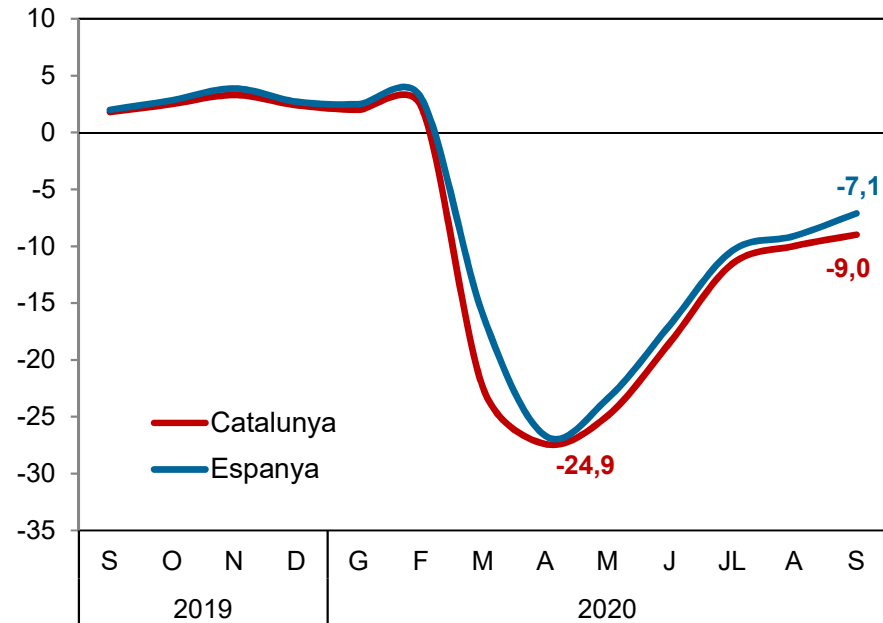
1. Ocupació

Assalariats “efectius” (assalariats descomptats ERTOS) en règim general. Catalunya (Milions d'afiliats).



Font: Ministeri d'Inclusió Social i la SS i Observatori del Treball.

Assalariats “efectius” (assalariats descomptats ERTOS) en règim general (% variació interanual).



Font: Ministeri d'Inclusió Social i la SS i Observatori del Treball.



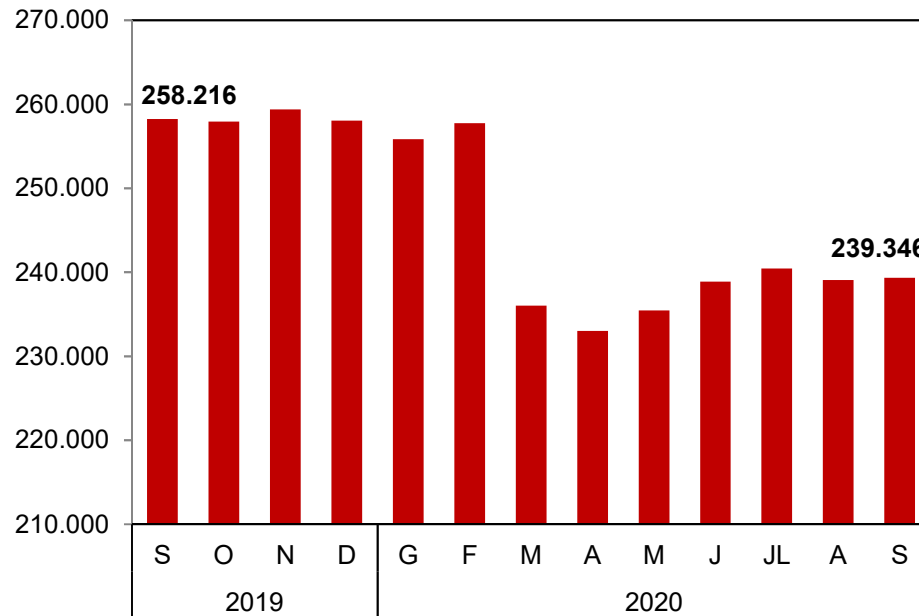
El nombre real d'assalariats (descomptant els assalariats en ERTOS) se situa encara un 9% (o unes 220.000 persones) per sota del nivell de setembre del 2019. El mercat de treball millora lleugerament el darrer mes, però amb menys intensitat que a la resta de l'Estat.



2. Empreses

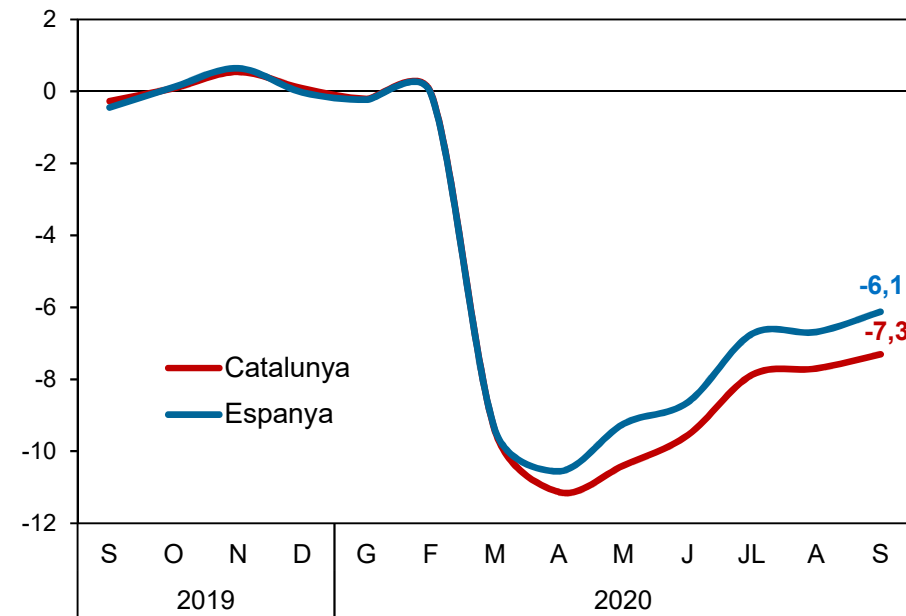


Empreses (comptes de cotització). Catalunya
(Nombre).



Font: Ministeri d'Inclusió Social i la SS.

Empreses (comptes de cotització)
(%, variació interanual).



Font: Ministeri d'Inclusió Social i la SS.



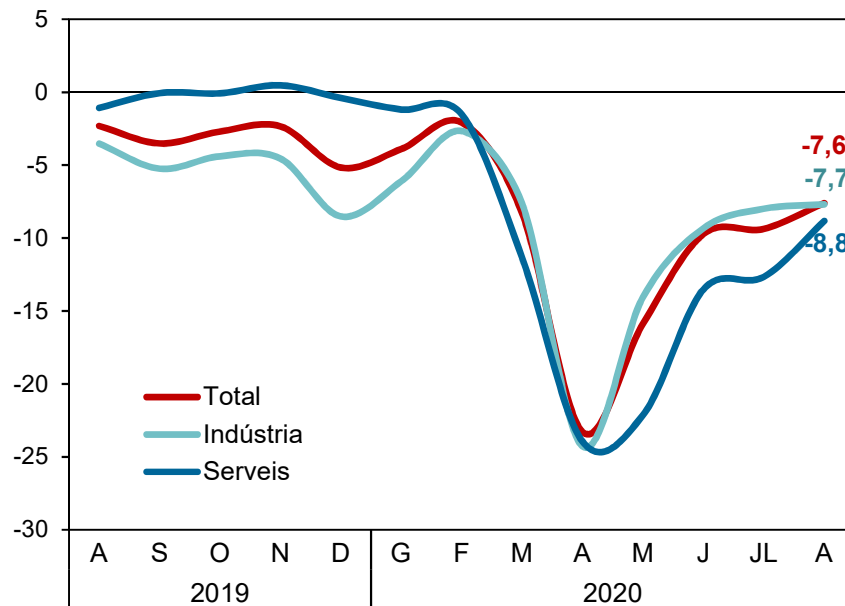
El nombre d'empreses actives se situa en poc més de 239.300 al setembre, 18.380 empreses menys que abans de l'esclat de la pandèmia i un 7,3% per sota de les que hi havia al 2019. **Malgrat que millora la variació interanual, en valor absolut el teixit empresarial porta estancat des del juny.**



3. Energia i transport

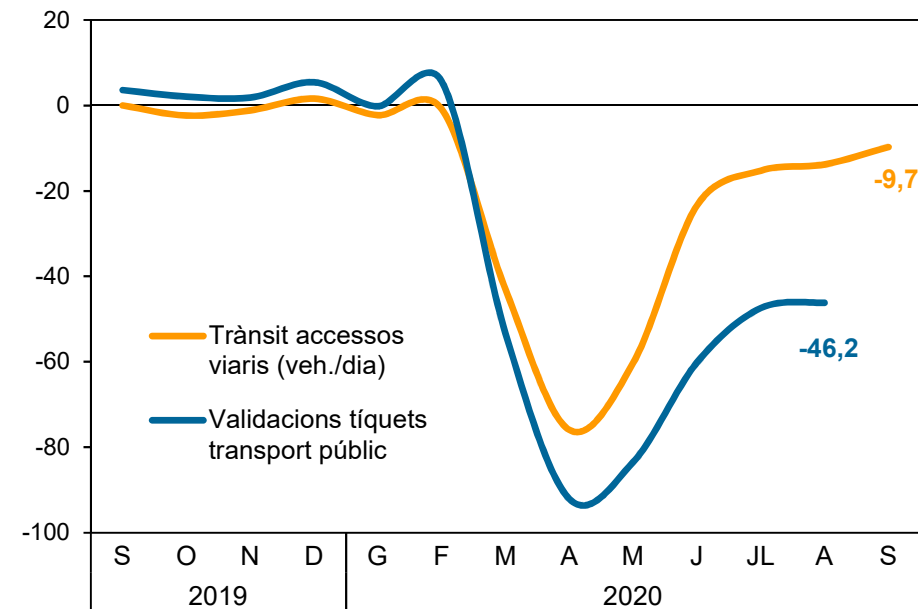


Índex de Red Elèctrica (IRE, base 2010 = 100).
Península (% variació interanual).



Font: Red Eléctrica de España.

Mobilitat de viatgers.
Àmbit metropolità de Barcelona. (% variació interanual).



Font: Autoritat del Transport Metropolità.



El consum d'energia elèctrica assenjala que la intensa recuperació que es va produir al juny, i que es va estabilitzar al juliol, s'ha tornat a reprendre a l'agost, però únicament al sector serveis. Així mateix, la recuperació de la mobilitat de viatgers en transport privat en l'àmbit metropolità s'ha reprès al setembre, situant-se un 9,7% per sota dels nivells d'un any enrere.

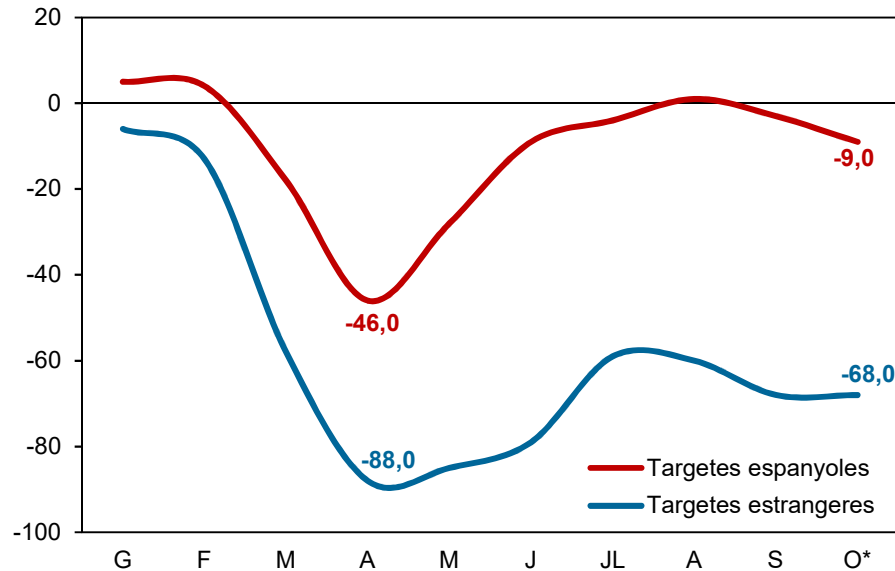


4. Consum



Consum en TPV de CaixaBank. Espanya. 2020.

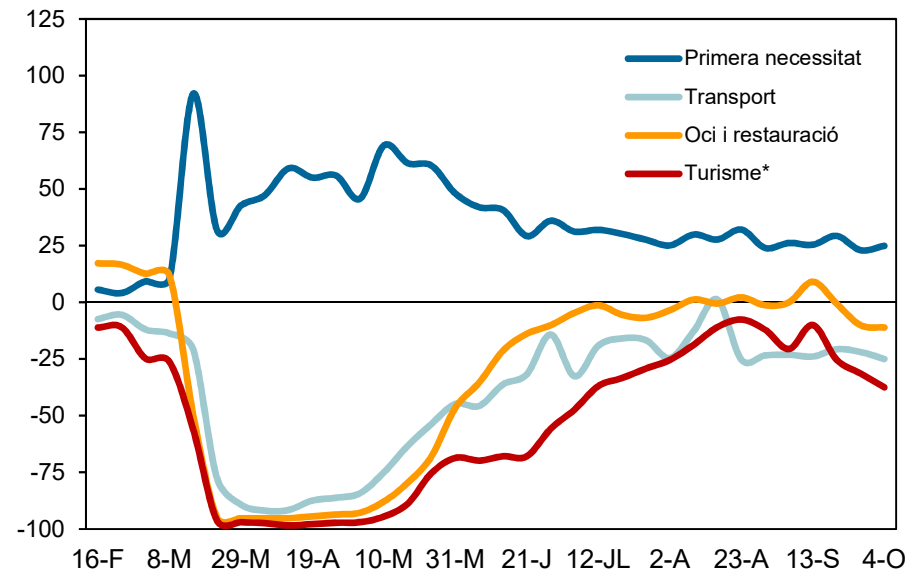
(%, variació interanual).



Font: CaixaBank Research. Nota: *Només inclou la primera setmana d'octubre.

Consum en TPV de CaixaBank per sectors. Espanya. 2020.

(%, variació interanual).



Font: CaixaBank Research. Nota: *Pagaments en allotjament, agències de viatge i botigues de *souvenirs*.



Després de la forta recuperació fins a l'agost, el consum en terminals de punt de venda de les targetes espanyoles retrocedeix durant el setembre i la primera setmana d'octubre. Aquest canvi de tendència s'explica per una desacceleració de la despesa en turisme, transport, oci i restauració arrel de la incertesa econòmica i l'augment dels contagis per coronavirus.

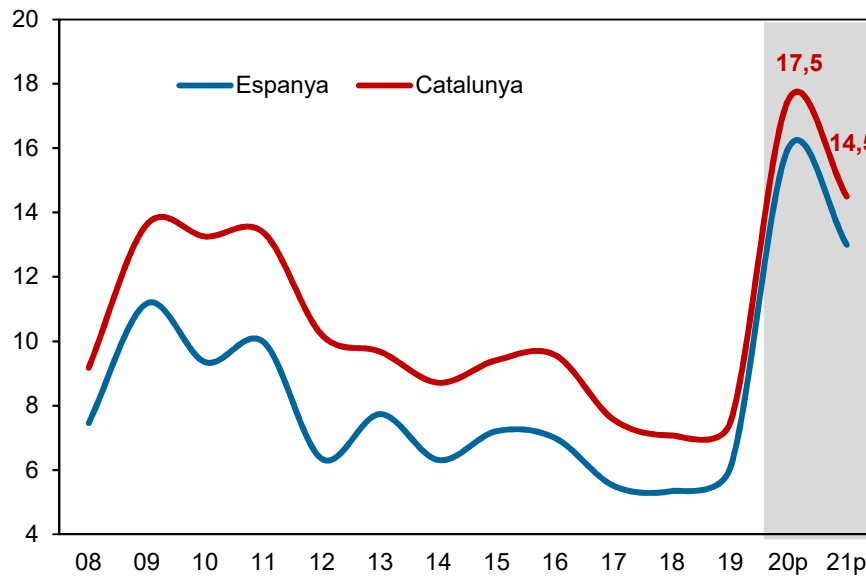


5. Estalvi de les llars



Taxa d'estalvi anual de les llars.

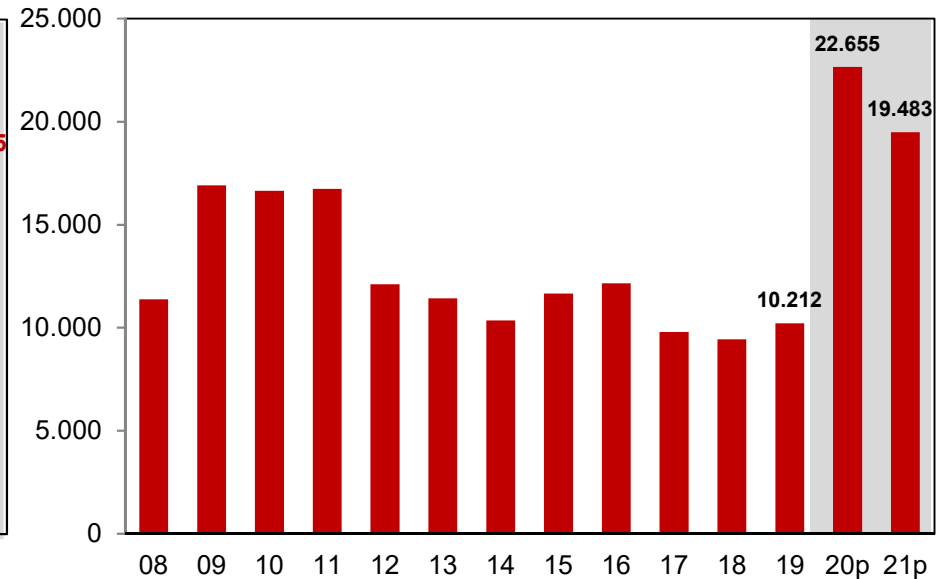
(% s/ Renda familiar bruta disponible)



Font: INE, Funcas i elaboració pròpia. p: La previsió per a Catalunya es calcula a partir de la previsió de Funcas per a Espanya i estimacions pròpies.

Estalvi brut de les llars a Catalunya.

(Milions d'euros)



Font: Idescat, INE i elaboració pròpia p: La previsió per a Catalunya es calcula a partir de la previsió de Funcas per a Espanya i estimacions pròpies.



L'estalvi de les llars a Catalunya i Espanya assolix màxims històrics per la suma de l'estalvi precaució (provocat pel context d'incertesa econòmica) i l'estalvi forçós (fruit del confinament). Segons estimacions pròpies de la Cambra, l'estalvi brut de les llars augmentarà fins als 22.655M€ el 2020.

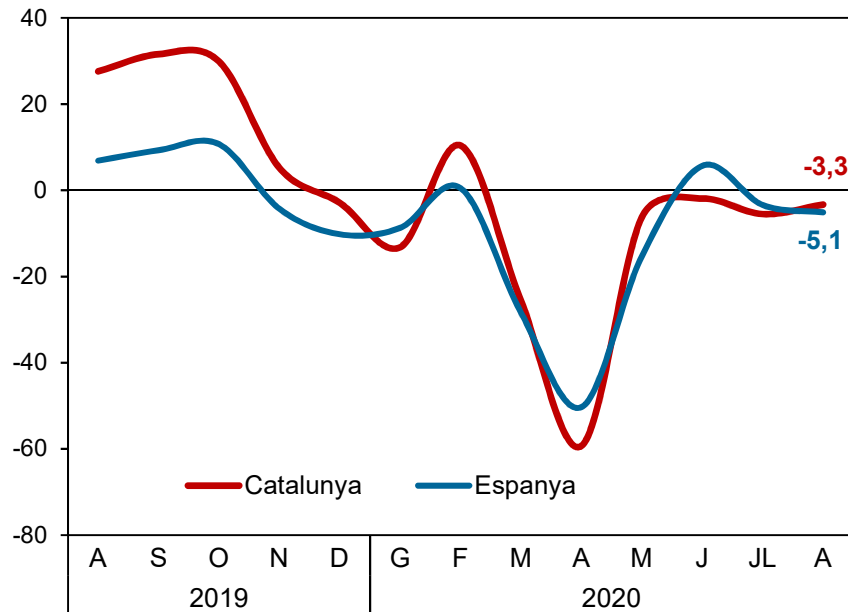


6. Inversió



Consum de ciment.

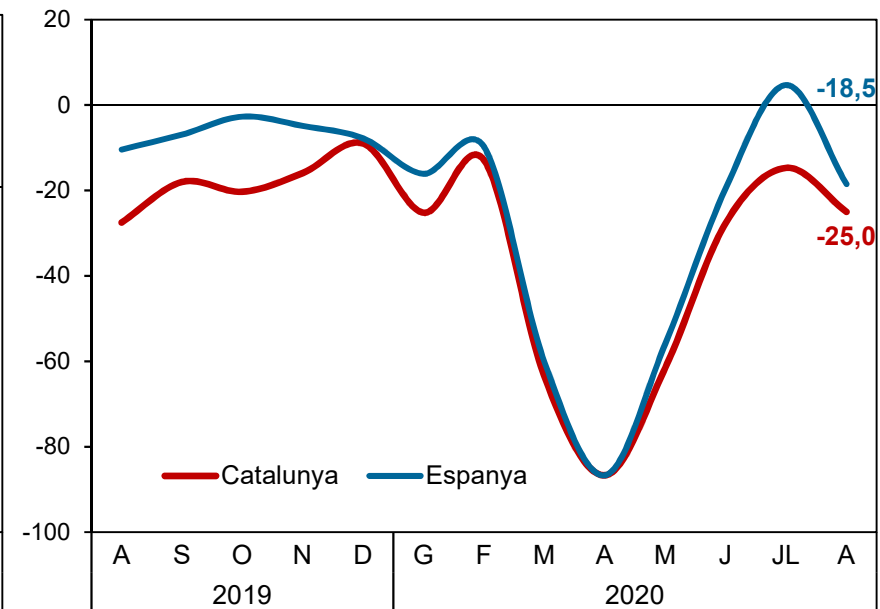
(%, variació interanual).



Font: Idescat.

Matriculació de vehicles industrials.

(%, variació interanual).



Font: Idescat.



La recuperació de la inversió en construcció es frena però es queda a prop del nivell de fa un any.

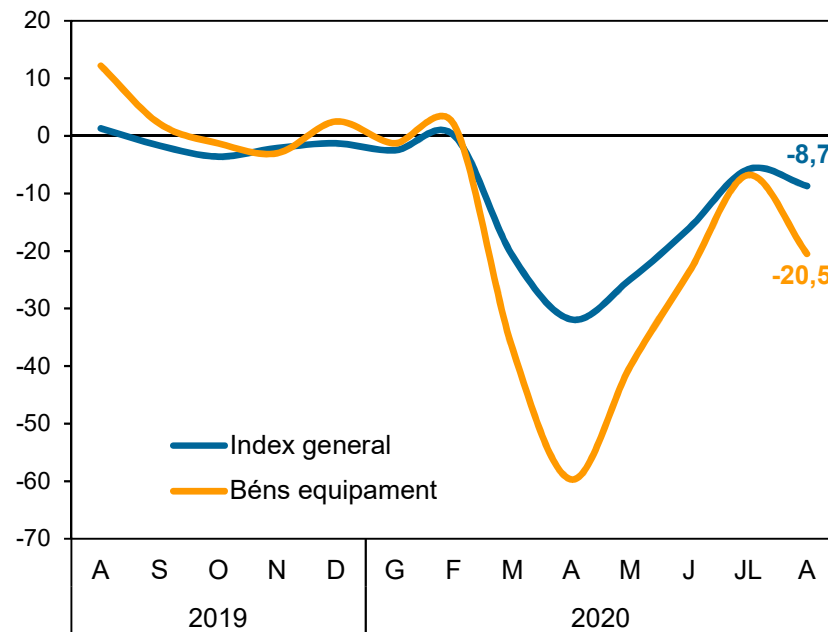
Pel que fa a la inversió productiva, a l'agost la compra de vehicles industrials es desaccelera respecte als tres mesos anteriors, i se situa un 25% per sota dels nivells de fa un any.



7. Indústria i exportacions

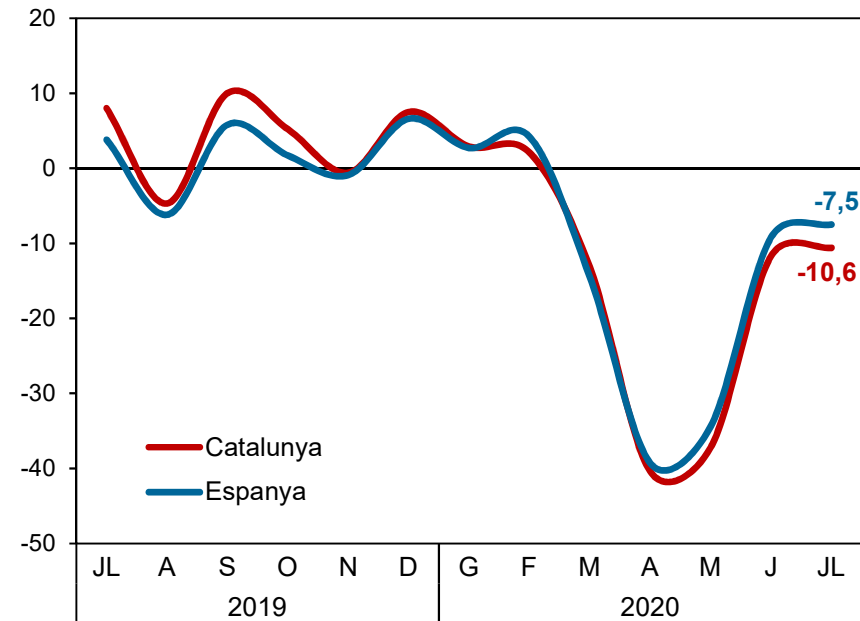


Índex de producció industrial (IPI). Catalunya
(%, variació interanual).



Font: Idescat.

Exportacions de béns. Catalunya
(%, variació interanual).



Font: Idescat.



La caiguda de la producció industrial s'accentua a l'agost i cau un 8,7% respecte al mateix mes d'un any enrere.

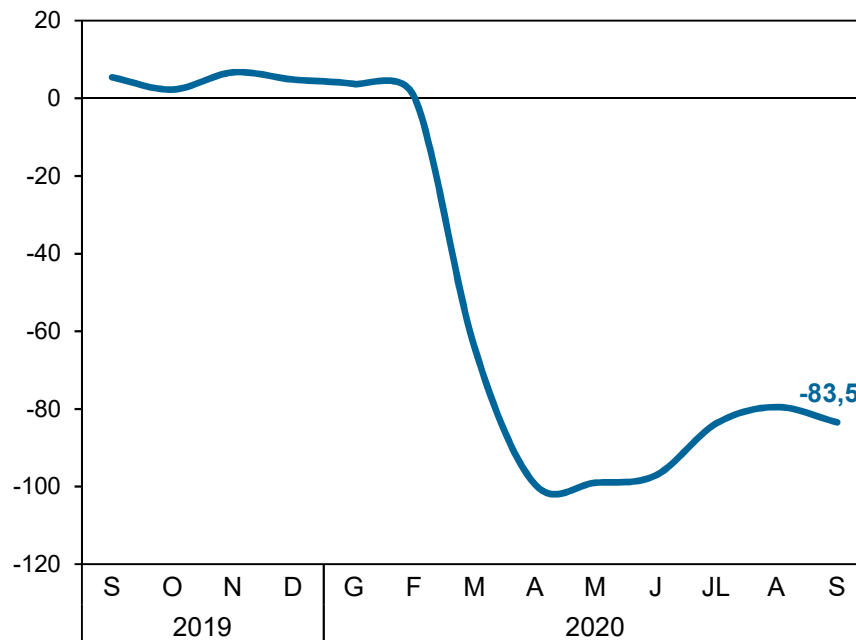
Les exportacions s'estabilitzen al juliol i se situen un 10,6% per sota de les registrades fa un any.



8. Turisme

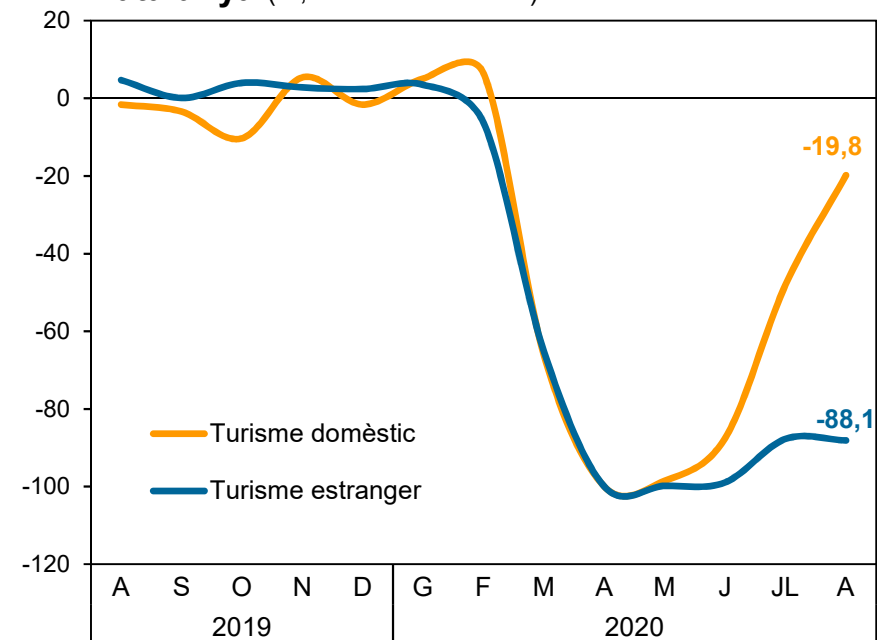


Moviments de passatgers a l'Aeroport BCN-Prat
(%, variació interanual).



Font: AENA.

Pernoctacions en hotels per procedència. Catalunya
(%, variació interanual).



Font: Idescat.



El sector turístic està sent el més afectat per la Covid-19 i el que trigarà més temps en recuperar els nivells pre-crisi. **Al setembre, els passatgers a l'aeroport de BCN tornen a caure més d'un 83%**, tendència coherent amb la intensa caiguda de les pernoctacions del turisme estranger mentre que les domèstiques es recuperen amb força.



Cambra de Comerç
de Barcelona



@cambrabcn | #BaròmetreCambra

Baròmetre Cambra



Economia espanyola en l'entorn internacional



Ocupació



Nombre d'empreses



Energia i transport



Consum



Estalvi



Inversió



Indústria i exportació



Turisme



Cambra de Comerç
de Barcelona



@cambrabcn | #BaròmetreCambra


Llegenda Baròmetre Cambra



La recuperació avança a bon ritme



La recuperació es frena



No hi ha recuperació